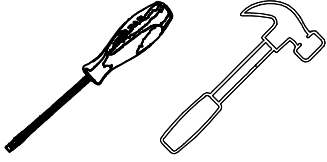
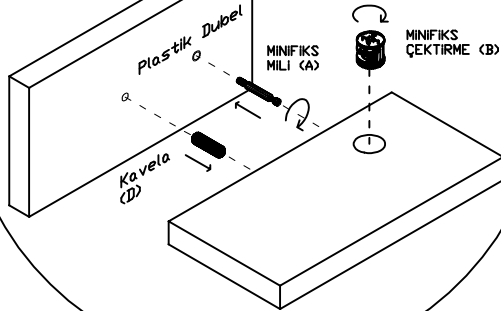


MONTAJ KILAVUZU

adetto
Mobilya ÇözümleriSILVIN OFİS
SEHPASI

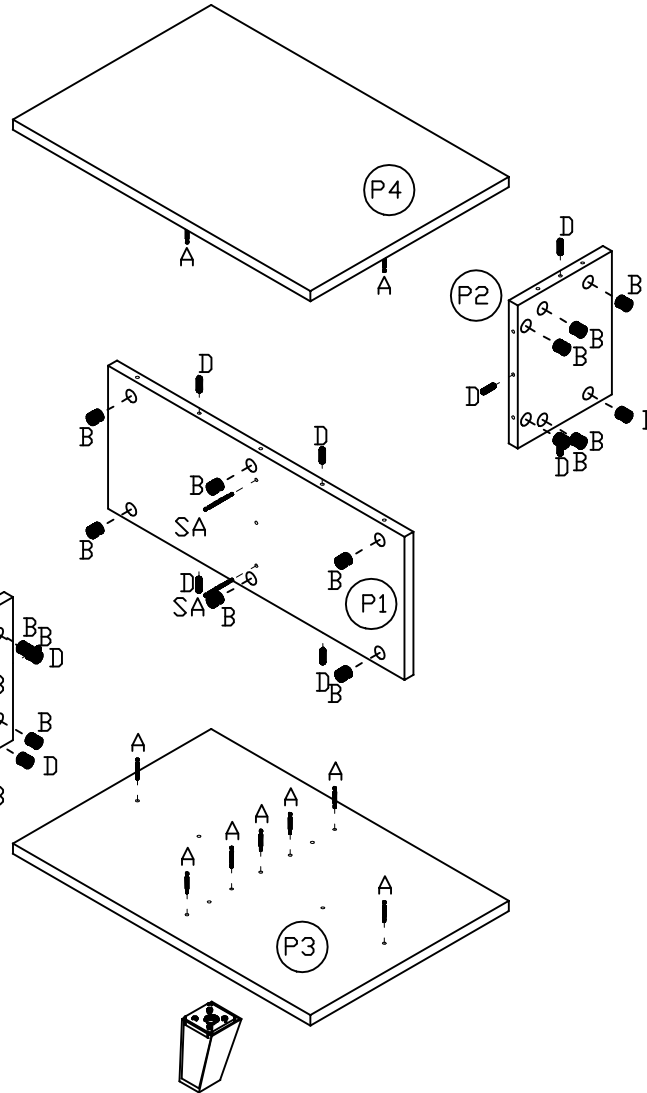
MONTAJA BAŞLAMADAN ÖNCE
MINİFİKS MİLİNİ VE MINİFİKS ÇEKTİRME
GEREÇLERİNİ AŞAĞIDAKİ DAİRE İÇİNDEKİ
DETAYA UYGUN
PARÇALARDAKİ YERLERİNE MONTE EDİNİZ

MINİFİKS-ÇEKTİRME VE
KAVELA
YERLEŞTİRME SEMASI

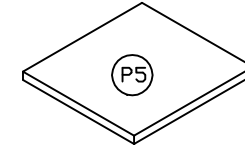


KURULUMU ENAZ 2 KİŞİ İLE YAPINIZ

MINİFİKS MİLİ	MINİFİKS ÇEKTİRME	MINİFİKS TİPA	KAVELA	3,5*18 VIDA	KONİK AYAK (120mm)	SEKMANLI MINİFİKS MİLİ
A	B	C	D	V1	AY	SA
14	14	14	10	16	4	2



KONİK AYAK
BAĞLANTI DETAYI



3. ASAMADA AYAK ISKELETİ SEMADA
GÖSTERİLDİĞİ GİBİ 3,5*18 VIDA İLE ALT
TABLAYA (P3) MONTE EDİNİZ. DAHA SONRA
AYAK GÖVDEYİ AYAK ISKELETE GECİRİNİZ.

No	ParçaListesi	Adet
P1	uzun dikme (600*250*18mm)	1
P2	kısa dikme (191*250*18mm)	2
P3	alt tabla (600*400*18mm)	1
P4	üst tabla (600*400*18mm)	1